

Mode d'emploi

Comment prendre les mesures de mon rideau roulant ?

Disposition du rideau

Légende :

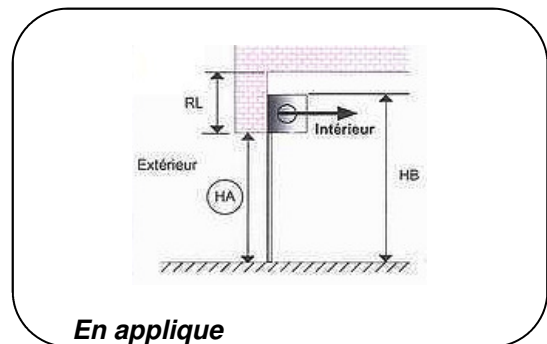
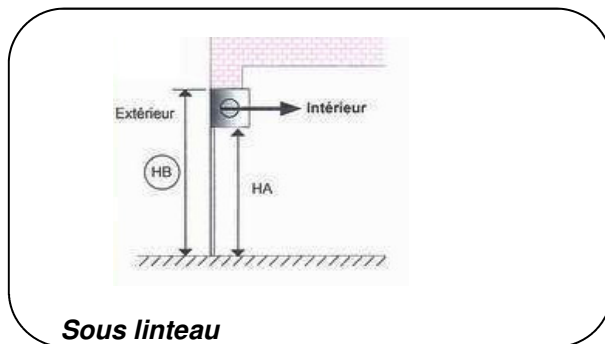
LA= Largeur coulisses non comprises / LB = Largeur coulisses comprises

HA= Hauteur enroulement non compris / HB = Hauteur enroulement compris

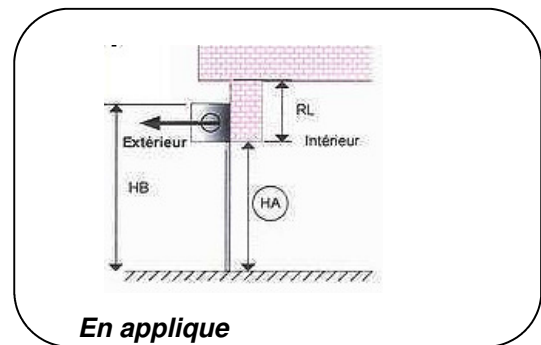
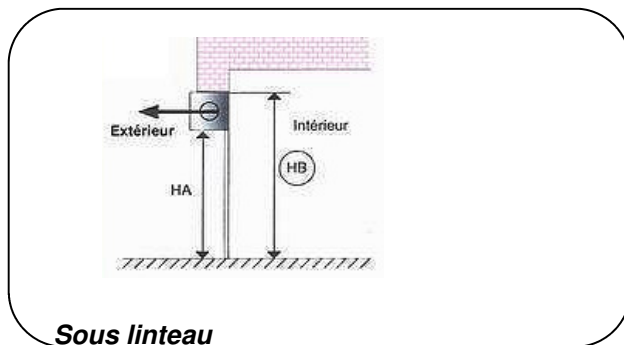
RL = Retombée de Linteau / ECG = Ecoinçon gauche / ECD = Ecoinçon droit

- Pour une disposition en tableau attention aux réservations des moteurs.
- Les dispositions sont toujours données vue intérieure.
- Les côtes entourées indiquent les côtes à nous fournir selon la disposition

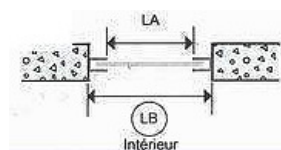
Enroulement intérieur



Enroulement extérieur



En tableau



En applique

