


LES OPTIONS

Les hublots

- Hublot cassette vitré double paroi :

- Ses dimensions :



Hauteur de passage (HP)	Nombre maxi de hublots sur 1 seule rangée verticale
$1900 \leq HP \leq 2523$ mm	3
$2523 < HP \leq 2800$ mm	4

Largeur de passage (LP)	Nombre maxi de hublots sur 1 seule rangée horizontale
2140 à 2399 mm	3
2400 à 3095 mm	4
3096 à 3805 mm	5
3806 à 5000 mm	6



Ces hublots destinés aux portes cassettes peuvent être utilisés sur des portes rainurées.



L'encadrement extérieur des hublots est assorti à la couleur de la porte :
Blanc : porte blanche.
Ral 8003 : Chêne doré rustique.
A la couleur de la porte pour l'option "Ral au choix".



Une seule rangée horizontale de hublots ou une seule rangée verticale sur le panneau côté refoulement sont possibles.



En fonction du calepinage des panneaux, les espaces entre les hublots ou les cassettes intermédiaires, peuvent être différents de ceux des extrémités

Les vitrages

Pour l'option hublot, il est possible de choisir le choix du vitrage :

- Vitrage transparent côté extérieur et intérieur (épaisseur 3 mm)
- Vitrage transparent côté extérieur et granité côté intérieur (épaisseur 3 mm)




Vitrage transparent




Vitrage granité



Les vitrages sont en plexiglas® (PMMA). Cette matière est résistante aux UV et offre une excellente transmission lumineuse.



Les motifs



Motif Losange



Motif croix



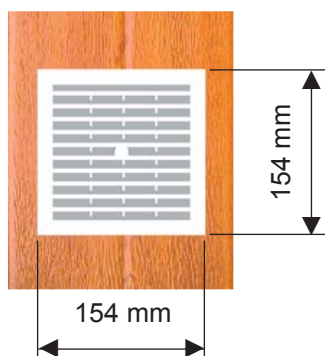
Pour une meilleure tenue aux agressions du soleil et des UV, les motifs sont en aluminium.



La face extérieure du motif est assortie à la couleur de la porte :
Blanc : porte blanche.
Ral 8003 : Porte chêne doré rustique.
A la couleur de la porte pour l'option "Ral au choix".

Grille de ventilation

Les grilles de ventilation favorisent la ventilation du garage (Section de passage d'air : 100 cm²)




Positionnement des grilles de ventilation :
- Une par panneau maximum en bas du panneau.


Trappe à chat



une seule trappe à chat est réalisable sur le panneau d'extrémité côté refoulement.



Boîte à lettres



Une seule boîte à lettre est réalisable sur le deuxième panneau opposé au sens de refoulement.



La boîte est équipée de 2 volets (intérieur et extérieur) mais ne comprend pas de réceptacle pour le courrier.

Les faux-linteaux d'habillage

Lorsque la retombée de linteau est insuffisante, il est nécessaire d'utiliser un faux-linteau d'habillage assorti à la porte.

Les faux-écoinçons d'habillages

Lorsque (le ou) les écoinçons sont insuffisants, il est nécessaire d'utiliser (un ou) des faux-écoinçons d'habillage assortis à la porte.

Nota :

Les faux-écoinçons ou le faux-linteau sont réalisés en tubes aluminium Ral 9010 ou laqués couleur de la porte : 40x40, 80x40, 100x40 et 150x50.

Les serrures

Pour une porte sectionnelle à déplacement latéral, il est possible de commander une serrure 2 points à la place du verrou.