




LES OPTIONS

Les mixages

Version de base du tablier		Lumitec "Fumé"	Lumitec "Opale"	Lumitec "Polyshade"	Lumitec "Panoramique"
		"Fumé"	"Opale"	"Polyshade"	Vitré Panneau bas "Polyshade"
Mixage	Panneau Polycarbonate (16 mm)	3 panneaux maxi "Opale" ou 3 panneaux maxi "Fumé" ou 3 panneaux maxi "Polyshade"			2 panneaux maxi "Opale", "Fumé", ou "Polyshade" (dont le panneau bas)
	Panneau "Panoramique" (PET 4 mm)	2 panneaux "Panoramique" maxi (sauf panneau bas)			Panneau bas "Panoramique"

Les différents laquages


● Porte "Opale", "Fumé", "Polyshade" :



Encadrement tous Ral




Encadrement et garniture du panneau bas du même Ral



Encadrement et garniture du panneau bas d'un Ral différent


● Porte "Panoramique" :



Encadrement tous Ral



Encadrement et garniture du panneau bas du même Ral



Encadrement et garniture du panneau bas d'un Ral différent



Pour l'option laquage du panneau bas, nous utilisons le remplissage avec du "Polyshade".