








LES MODES DE FONCTIONNEMENT

Pression maintenue (utilisateurs formés)

MP1.2

Ce mode de fonctionnement est utilisable pour toutes les destinations du rideau. Il nécessite un organe de commande avec contrôle permanent de l'utilisateur (action continue sur le dispositif de commande et vue sur la fermeture).

Organes de commande			
<p>BBE1</p> 	<p>Boîte à bouton basculant :</p> <ul style="list-style-type: none"> • à encastrer • 80x80 mm 	<p>BCE/BCA</p> 	<p>Boîte à clé :</p> <ul style="list-style-type: none"> • à encastrer ou en applique • en acier • 83x83x60 mm
<p>BBA1</p> 	<p>Boîte à bouton basculant :</p> <ul style="list-style-type: none"> • en applique • 80x80x45 mm 	<p>BCEB</p> 	<p>Boîte à clé bipolaire :</p> <ul style="list-style-type: none"> • à encastrer • en acier • 125x100x67 mm • partie à encastrer : 92x72x67 mm • pour 2 rideaux maximum
<p>BBA2</p> 	<p>Boîte à 2 boutons :</p> <ul style="list-style-type: none"> • en applique • 105x66x48 mm 		









Impulsion (utilisateurs formés)

MP1.2

En fonctionnement par impulsion, une action momentanée de l'utilisateur sur l'organe de commande déclenche un mouvement du tablier : ouverture ou arrêt ou fermeture.

● **Sécurités nécessaires**

	HORS ZONE PUBLIQUE (en vue ou hors vue de la porte)	EN ZONE PUBLIQUE	
		En vue de la porte	Hors vue de la porte
LOCAL COMMERCIAL, INDUSTRIEL, DE GARAGE	<ul style="list-style-type: none"> • Coffret 1002 • Barre palpeuse basse avec ampli • 1 microcontact de sécurité serrure 	<ul style="list-style-type: none"> • Coffret 1002 • Barre palpeuse basse avec ampli • 1 microcontact de sécurité serrure 	<ul style="list-style-type: none"> • Coffret 1002 • Barre palpeuse basse avec ampli • 1 microcontact de sécurité serrure • 2 jeux de cellules basses
MAISONNEE	<ul style="list-style-type: none"> • Coffret VILLA • Barre palpeuse basse avec ampli • 1 microcontact de sécurité serrure 	X	X

Organes de commande			
 <p>BBA</p>	<p>Boîte à bouton :</p> <ul style="list-style-type: none"> • en applique • 66x66x51 mm <p>NOTA : En Maisonnée, la BBA doit être située impérativement à une hauteur supérieur à 1,5m du sol</p>		<p>Emetteur 4 fonctions (commerce, industrie) :</p> <ul style="list-style-type: none"> • fréquence 868 MHz • 87x24x17 mm <p>NOTA : Fonctionne impérativement avec récepteur (2 ou 4 fonctions)</p>
 <p>BCE/BCA</p>	<p>Boîte à clé :</p> <ul style="list-style-type: none"> • à encastrer ou en applique • en acier • 83x83x60 mm 		<p>Récepteur séparé 2 ou 4 fonctions (pour émetteur 4 fonctions uniquement)</p>
 <p>Clavier à code</p>	<p>Digicode programmable :</p> <ul style="list-style-type: none"> • à encastrer • 24V • 200x120x47 mm • partie à encastrer : 172x106x47 mm 	<p>MAISONNEE</p> 	<p>Emetteur Murax VILLA 2 fonctions :</p> <ul style="list-style-type: none"> • fréquence de 433,42 MHz • 72x41x14 mm <p>NOTA : Récepteur fourni avec coffret VILLA</p>



Automatique (utilisateurs formés ou non)

MP1.2

En fonctionnement automatique, un mouvement du tablier s'effectue sans un acte manuel volontaire de l'utilisateur (cas d'une fermeture par temporisation...). Ce mode de fonctionnement est utilisable pour les locaux commerciaux, industriels et de garage mais il est exclu pour la destination Maisonnée.






Attention aux rideaux en fonctionnement automatique équipant des lieux d'habitation :

Le collectif d'habitation doit répondre à des exigences particulières (acoustiques/trafic...) non traitées par la Norme Européenne NF EN 13241-1. Nos devis sont effectués sans ces spécificités.

Dans le cas d'un collectif, la signalisation (éclairage de zone + feux clignotants avec préavis de 2 secondes + marquage au sol) est obligatoire (Arrêté du 09 Août 2006 relatif à l'application de l'Article R.125-3-1 du code de la construction et de l'habitation).

● **Sécurités nécessaires**

	HORS ZONE PUBLIQUE	EN ZONE PUBLIQUE (En Vue ou Hors Vue de la porte)
LOCAL COMMERCIAL, INDUSTRIEL, DE GARAGE	<ul style="list-style-type: none"> • Coffret 1002 • Barre palpeuse basse avec ampli • 2 jeux de cellules basses • 1 microcontact de sécurité sur serrure 	

Organes de commande			
 <p>BBA</p>	<p>Boîte à bouton :</p> <ul style="list-style-type: none"> • en applique • 66x66x51 mm 		<p>Emetteur 4 fonctions (commerce, industrie) :</p> <ul style="list-style-type: none"> • fréquence 868 MHz • 87x24x17 mm <p>NOTA : Fonctionne impérativement avec récepteur (2 ou 4 fonctions)</p>
 <p>BCE/BCA</p>	<p>Boîte à clé :</p> <ul style="list-style-type: none"> • à encastrer ou en applique • en acier • 83x83x60 mm 		<p>Récepteur séparé 2 ou 4 fonctions (pour émetteur 4 fonctions uniquement)</p>
 <p>Clavier à code</p>	<p>Digicode programmable :</p> <ul style="list-style-type: none"> • à encastrer • 24V • 200x120x47 mm • partie à encastrer : 172x106x47 mm 		



Murax 47 est donné pour 15 cycles jour non continus; il est déconseillé pour du fonctionnement en mode automatique.



Pour la Maisonnée, seul le fonctionnement par pression maintenue ou par impulsion hors zone publique est autorisé (EN 13241-1).



Impulsion à la montée/Pression maintenue à la descente (utilisateurs formés) — MP1.2

Ce mode de fonctionnement permet une ouverture par impulsion et une fermeture par pression maintenue (ex fonctionnement mixte sous la Norme Française NFP 25362). Ce mode de fonctionnement est apparenté au mode impulsion dans la norme EN 13241-1.

Attention : En zone publique, l'organe de commande doit impérativement être personnalisé, boîte à clé par exemple.

● Sécurités nécessaires

	HORS ZONE PUBLIQUE	EN ZONE PUBLIQUE
LOCAL COMMERCIAL, INDUSTRIEL, DE GARAGE	<ul style="list-style-type: none"> • Coffret Villa • 1 microcontact de sécurité serrure 	

Organes de commande			
 <p>BBA3</p>	<p>Boîte à 3 boutons :</p> <ul style="list-style-type: none"> • en applique • 125x100x67 mm 	 <p>BCE/BCA</p>	<p>Boîte à clé :</p> <ul style="list-style-type: none"> • à encastrer ou en applique • en acier • 83x83x60 mm
 <p>BBAS</p>	<p>Boîte à bouton stop :</p> <ul style="list-style-type: none"> • en applique • 66x66x51 mm • à utiliser avec boîte à clé BCE2 ou BCA1 		